



K 1217

Nissan Murano




EN Filter is located behind the glove compartment

PL Filtr znajduje się za schowkiem

DE Der Filter befindet sich hinter dem Handschuhfach

RU Фильтр находится за ящиком

FR Le filtre se trouve derrière la boîte à gants




EN Open compartment, the filter is placed behind the back wall of compartment

PL Otworzyć schowek, filtr znajdują się za tylną ścianką schowka

DE Das Versteck öffnen, der Filter befindet sich hinter der Hinterwand des Versteckes

RU Открыть бардачок, фильтр находится за задней стенкой бардачка

FR Ouvrir le coffre, le filtre se trouve derrière la paroi arrière du coffre




EN Open the filter chamber

PL Otworzyć komorę filtra

DE Die Filterkammer öffnen

RU Открыть камеру фильтра

FR Ouvrir la boîte du filtre



EN Gently remove the old filter, put in the new one and carry out the opposite to all the previously mentioned operations in the reversed order

PL Ostrożnie usunąć zabrudzony filtr, następnie zamontować nowy oraz wykonać powyższe czynności w kolejności odwrotnej

DE Das verschmutzte Filter vorsichtig abnehmen, das neue einlegen und die oben genannten Arbeitsschritte in umgekehrter Reihenfolge durchführen

RU Осторожно удалить загрязненный фильтр, затем вмонтировать новый и выполнить те же действия в обратной последовательности

FR Enlever soigneusement le filtre usé, en installer un nouveau et réaliser les opérations mentionnées ci-dessus dans l'ordre inverse